


МЧС.медиа

ЧЕК-ЛИСТ ДЛЯ РОДИТЕЛЕЙ: ОДИН ДОМА



#научимдетейбезопасности



ЭКСПЛУАТАЦИЯ ЭЛЕКТРОПРИБОРОВ




Обязательно объясните ребёнку, как правильно и безопасно обращаться с электроприборами. Постоянно напоминайте о последствиях пренебрежения правилами их безопасной эксплуатации.

#научимдетейбезопасности



ОПАСНЫЕ ПРЕДМЕТЫ

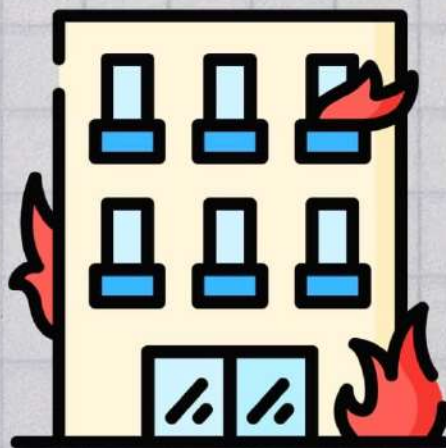


Главное правило для взрослых, которые оставляют ребенка дома одного – всё, что может представлять опасность, должно быть недоступно. Убирайте все колющие и режущие предметы, которыми может пораниться ваш ребенок. А также зажигалки, спички, лекарства. Это нужно делать даже в том случае, если вы объяснили, как с ними обращаться.

#научимдетейбезопасности




ПОЖАРНАЯ БЕЗОПАСНОСТЬ



Всегда проверяйте, знает и помнит ли ребёнок правила пожарной безопасности, а также о том, как вести себя в случае появления возгорания или задымления.

#научимдетейбезопасности



ЭКСТРЕННЫЕ КОНТАКТЫ



На видном месте должны быть номера телефонов, по которым ребёнок может быстро связаться с родственниками или экстренными службами: ваш рабочий номер, мобильный, пожарная охрана, полиция, скорая помощь, соседи.

#научимдетейбезопасности




ПОСТОРОННИЕ ЛЮДИ



Объясните ребёнку, что в отсутствие взрослых открывать дверь посторонним людям категорически нельзя! А мама, папа, бабушка, дедушка, брат и сёстра всегда могут открыть дверь своим ключом, поэтому никогда не будут звонить в квартиру с просьбой впустить их.

#научимдетейбезопасности



ЛИФТ



Разъясните детям, что крайне опасно садиться в лифт с незнакомыми людьми.